



# DÚO 30"

*Tarja de cerámica refractaria fina reversible*

*Reversible fireclay kitchen sink  
Carte céramique réfractaire fin réversible  
Pia de cerâmica refratária fina reversível*



**Tarja individual**

*Single bowl / Lavabo individual/  
Pia individual*



**Color blanco**

*White / Blanche / Branca*



**Acabado brillante**

*Glossy finish / Finition brillante/  
Acabamento brilhante*



**Peso 45 Kg**

*Weight 100 lb / Poids 45 Kg /  
Peso 45 Kg*

banté®

Extraordinary Furniture

# DÚO 30"

Tarja de cerámica refractaria fina reversible

Reversible fireclay kitchen sink  
Carte céramique réfractaire fin réversible  
Pia de cerâmica refratária fina reversível

## Frente 1

Front 1 / Devant 1 / Frente 1



## Vista Superior

Top view / Vue supérieure / Vista superior



## Frente 2

Front 2 / Devant 2 / Frente 2



Debido a lo artesanal del producto, las medidas generales pueden variar

Due to the craftsmanship of the product, overall dimensions may vary  
En raison du caractère artisanal du produit, les dimensions générales peuvent varier  
Por ser um produto artesanal, as medidas gerais podem variar



Instalación: bajocubierta o para empotrar

Installation: undermount or farmhouse  
Installation: Sous couvert ou à encastrer  
Instalação: Sob cobertura ou para incorporar

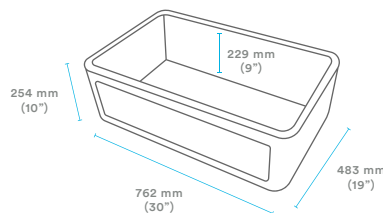
## Dimensiones externas:

Overall dimensions

Largo 762 mm  
Length 30"

Ancho 483 mm  
Width 19"

Alto 254 mm  
Depth 10"



## Dimensiones internas:

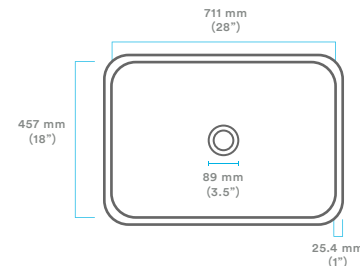
Inner dimensions

Largo 711 mm  
Length 28"

Ancho 432 mm  
Width 17"

Profundidad 229 mm  
Depth 9"

Diámetro desagüe 89 mm  
Drain opening 3.5"



## CARACTERÍSTICAS DEL PRODUCTO

Product features

Características do produto  
Caractéristiques du produit



**Desagüe ubicado al centro**

Drain location: Center  
Emplacement de vidange: Centre  
Local de drenagem: Centro



**Alta resistencia**

High resistance  
Haute résistance  
Alta resistencia



**Reversible**

Reversible  
Réversible  
Reversível



**Superficie térmica**

Thermal surface  
Surface thermique  
Superfície térmica



**Facilidad de limpieza**

Easy cleaning  
Facilité de nettoyage  
Facilidade de limpeza



**Esmalte antibacterial**

Antibacterial glaze  
Glaçure antibactérienne  
Esmalte antibacteriano



**Garantía limitada de por vida**

Limited lifetime warranty  
Garantie à vie limitée  
Garantia vitalícia limitada

banté

[www.bante.com.mx](http://www.bante.com.mx)

[info@bante.com.mx](mailto:info@bante.com.mx)

[/bantemx](https://www.instagram.com/bantemx)



# DÚO 33"

*Tarja de cerámica refractaria fina reversible*

*Reversible fireclay kitchen sink  
Carte céramique réfractaire fin réversible  
Pia de cerâmica refratária fina reversível*



**Tarja individual**

*Single bowl / Lavabo individual/  
Pia individual*



**Color blanco**

*White / Blanche / Branca*



**Acabado brillante**

*Glossy finish / Finition brillante/  
Acabamento brilhante*



**Peso 48 Kg**

*Weight 105 lb / Poids 48 Kg /  
Peso 48 Kg*

banté®

Extraordinary Furniture

# DÚO 33"

Tarja de cerámica refractaria fina reversible

Reversible fireclay kitchen sink  
Carte céramique réfractaire fin réversible  
Pia de cerâmica refratária fina reversível

## Frente 1

Front 1 / Devant 1 / Frente 1



## Vista Superior

Top view / Vue supérieure / Vista superior



## Frente 2

Front 2 / Devant 2 / Frente 2



Debido a lo artesanal del producto, las medidas generales pueden variar

Due to the craftsmanship of the product, overall dimensions may vary  
En raison du caractère artisanal du produit, les dimensions générales peuvent varier  
Por ser um produto artesanal, as medidas gerais podem variar



Instalación: bajocubierta o para empotrar

Installation: undermount or farmhouse  
Installation: Sous couvert ou à encastrer  
Instalação: Sob cobertura ou para incorporar

## Dimensiones externas:

Overall dimensions

Largo 838 mm

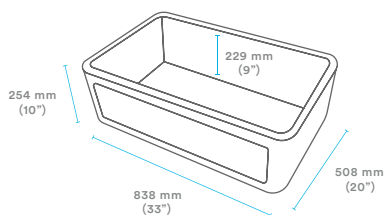
Length 33"

Ancho 508 mm

Width 20"

Alto 254 mm

Depth 10"



## Dimensiones internas:

Inner dimensions

Largo 787 mm

Length 31"

Ancho 457 mm

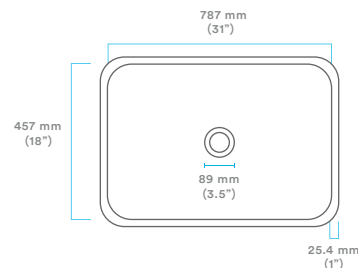
Width 18"

Profundidad 229 mm

Depth 9"

Diámetro desagüe 89 mm

Drain opening 3.5"



## CARACTERÍSTICAS DEL PRODUCTO

Product features

Características do produto

Caractéristiques du produit



Desagüe ubicado al centro

Drain location: Center  
Emplacement de vidange: Centre  
Local de drenagem: Centro



Alta resistencia

High resistance  
Haute résistance  
Alta resistencia



Reversible

Reversible  
Réversible  
Reversível



Superficie térmica

Thermal surface  
Surface thermique  
Superfície térmica



Facilidad de limpieza

Easy cleaning  
Facilité de nettoyage  
Facilidade de limpeza



Esmalte antibacterial

Antibacterial glaze  
Glaçure antibactérienne  
Esmalte antibacteriano



Garantía limitada de por vida

Limited lifetime warranty  
Garantie à vie limitée  
Garantia vitalícia limitada

banté

[www.bante.com.mx](http://www.bante.com.mx)

[info@bante.com.mx](mailto:info@bante.com.mx)

[/bantemx](https://www.facebook.com/bantemx)